

Guide du candidat

Dématérialisation du livret 2

Académie de Toulouse

Dans le cadre de sa politique de développement durable et d'essor du numérique, le ministère de l'Education Nationale a souhaité que le dépôt des livrets 2 soit dématérialisé.


A compter de la prochaine session de dépôt, l'Académie de Toulouse a opté pour la dématérialisation des livrets 2 via « www.francevae.fr ».

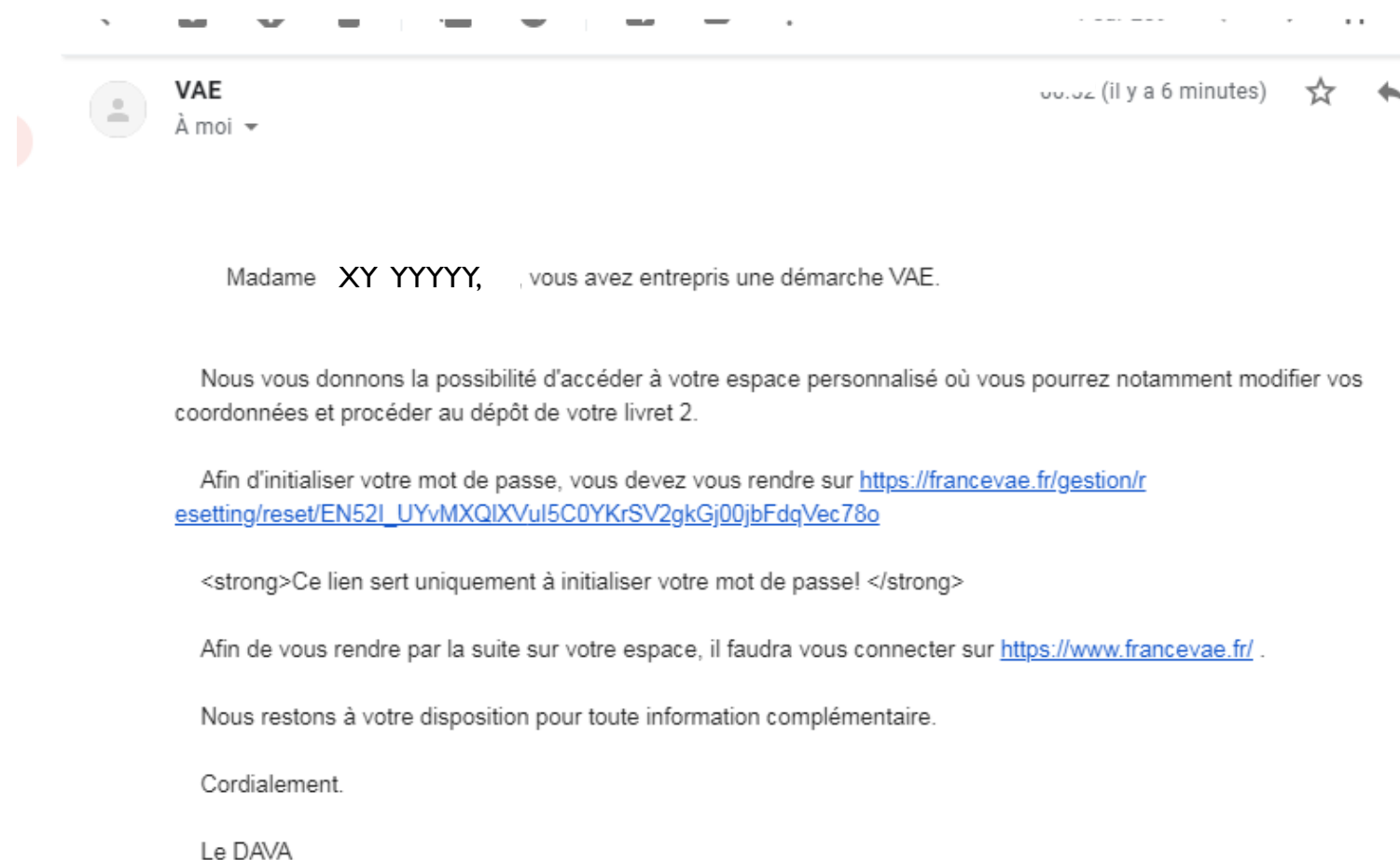
Désormais, c'est le candidat qui déposera son livret 2 et ses annexes, sous forme de fichier numérique au format PDF sur son Espace personnel.

Le dépôt du livret 2 est possible sous 2 conditions :

- avoir un compte sur FranceVae,
- avoir une recevabilité ou une prolongation de recevabilité valide ; c'est-à-dire datant de moins de 3 ans à la date de dépôt.

CREATION DE VOTRE ESPACE PERSONNEL

Vous recevez sur votre boîte mail, un courriel ( il se peut que ce mail soit dans vos SPAM) avec un lien sur lequel vous cliquerez pour aboutir à la page de création de votre mot de passe.



CREATION DE VOTRE MOT DE PASSE



Votre mot de passe doit être composé de 10 caractères au minimum.
Vous avez 15 jours pour créer votre mot de passe après avoir reçu le mail.
(en cas de dépassement, contactez le DAVA)

The screenshot shows a web browser window with the URL https://francevae.fr/gestion/resetting/reset/9nRhrLq-eJmxP_BaZZu7_GC0sEIXkG4c5z9xMviEOw. The page title is "Création ou changement de mot de passe". The page content includes two input fields: "Nouveau mot de passe*" and "Répéter le nouveau mot de passe*", both with red asterisks indicating they are required. Below the fields is a blue button labeled "Modifier le mot de passe". The footer of the page contains the text "Copyright © Académie de Strasbourg" and the year "2018".

VOUS ETES SUR VOTRE ESPACE PERSONNEL

VAE - votre espace personnalisé x Espace candidat x +

← → ↻ <https://francevae.fr/gestion/compte>

Applications ★ Bookmarks abc Soutien de maths g...

Espace Candidat

☰ XY YY

- Mes informations
- Changer mes identifiants
- Mes rendez-vous
- Dépôt du livret 2

Compte

Email * XY YYYYY

Enregistrer

Mot de passe actuel *

Nouveau mot de passe *

Répéter le nouveau mot de passe *

⚠ Pensez à enregistrer après chaque modification

Enregistrer

VOUS POUVEZ MODIFIER VOS INFORMATIONS

The screenshot shows the 'Espace Candidat' web interface. A red arrow points to the 'Mes informations' menu item in the left sidebar. The main content area displays the user's profile information, including the name 'XY YYYYY', the role 'Candidat', and the last modification date '14/04/2019'. To the right, the 'Etat civil' form is visible, with fields for 'Date de naissance', 'Adresse', 'Adresse bis', 'Commune', 'Code postal', 'Téléphone privé', 'Téléphone professionnel', and 'Téléphone portable'. A warning icon and text are present in the 'Code postal' field, and an 'Enregistrer' button is at the bottom right.

Espace Candidat

- Mes informations
- Changer mes identifiants
- Mes rendez-vous
- Dépôt du livret 2

XY YYYYY
Candidat
Dernière modification: 14/04/2019


Etat civil

Date de naissance * XY YYYYY

Adresse *

Adresse bis

Commune *

Code postal *  Pensez à enregistrer après chaque modification

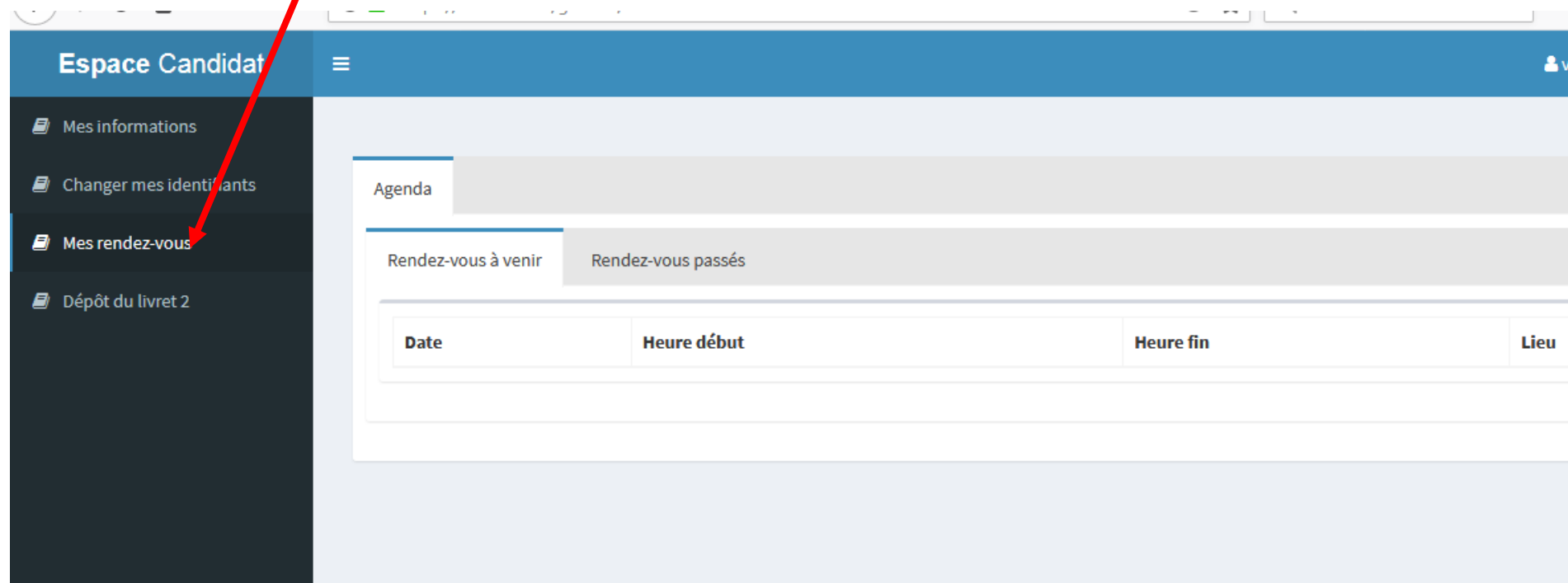
Téléphone privé

Téléphone professionnel

Téléphone portable

Enregistrer

SI VOUS SUIVEZ UN ACCOMPAGNEMENT VAE VOUS POUVEZ EGALEMENT VERIFIER VOS RENDEZ-VOUS A VENIR ET CEUX PASSES



Espace Candidat

- Mes informations
- Changer mes identifiants
- Mes rendez-vous**
- Dépôt du livret 2

Agenda

Rendez-vous à venir | Rendez-vous passés

Date	Heure début	Heure fin	Lieu
------	-------------	-----------	------

VOUS POUVEZ DEPOSER VOTRE LIVRET 2 ET VOS ANNEXES

Espace Candidat ≡

Mes informations

Changer mes identifiants

Mes rendez-vous

Dépôt du livret 2

Dépôt du livret 2

BAC PRO - ACCOMPAGNEMENT SOINS ET SERVICES A LA PERSONNE OPTION A - A DOMICILE

Période de dépôt du 16/01/2019 au 15/09/2019 [Déposer un livret pour cette session](#)

Vous pouvez déposer votre livret 2 pendant la période de dépôt indiquée

✓ **Avant de déposer votre livret 2, assurez-VOUS** qu'il soit en un seul fichier PDF (livret 2 + annexes)

Pour transformer gratuitement un fichier word en PDF :

<https://smallpdf.com/fr/convertisseur-pdf>

Pour fusionner gratuitement plusieurs fichiers :

<https://smallpdf.com/fr/fusionner-pdf>

✓ Une fois votre fichier PDF prêt à être déposé

épôt du livret 2

CAP - PETITE ENFANCE

Période de dépôt du 21/05/2018 au 15/09/2018

[Déposer un livret pour cette session](#)

✓ Sélectionnez « déposer un livret pour cette session »



Bonjour,

Procédure de dépôt du livret 2 :

Vous ne pouvez déposer votre livret 2 qu'en un seul fichier au format PDF (livret 2 avec les annexes).

• **Pour transformer gratuitement un fichier word en PDF** : <https://smallpdf.com/fr/convertisseur-pdf>

• **Pour fusionner gratuitement plusieurs fichiers** : <https://smallpdf.com/fr/fusionner-pdf>

Bien cordialement

Vos observations

Aucun fichier déposé

+ Choisissez un fichier

Vous pouvez nous faire part de vos observations

Sélectionnez votre fichier PDF et téléchargez

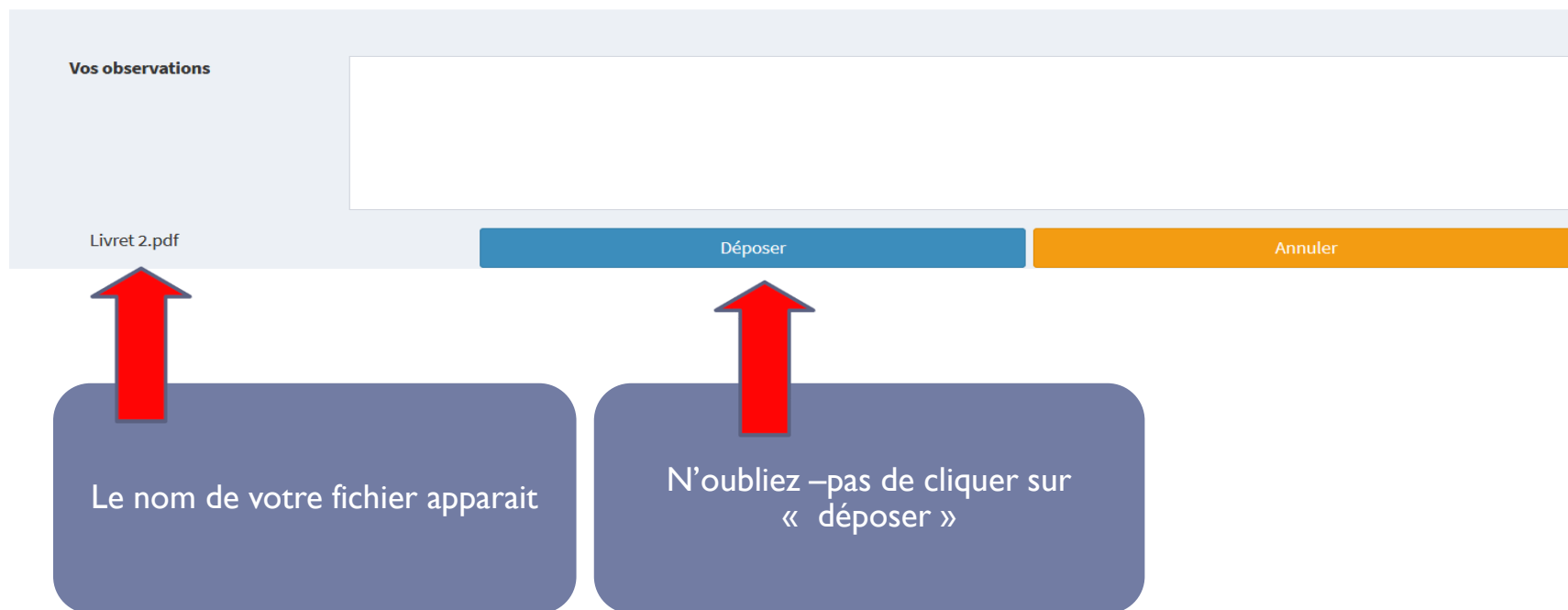
Bonjour,

Procédure de dépôt du livret 2 :

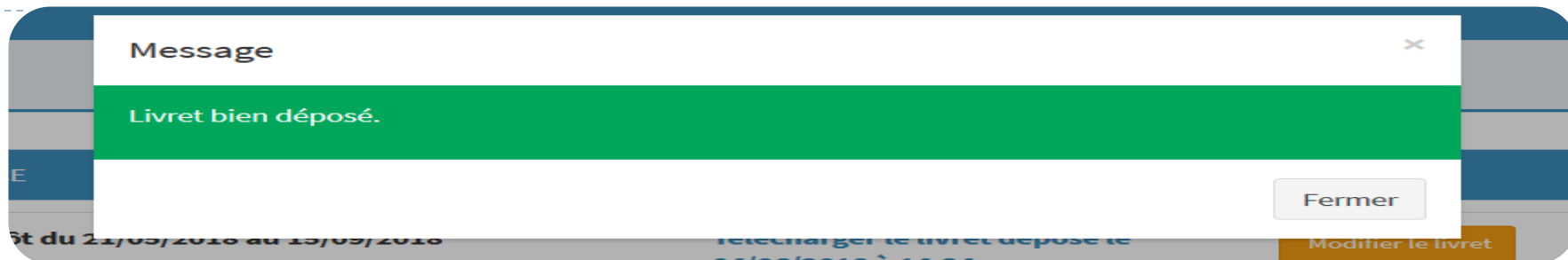
Vous ne pouvez déposer votre livret 2 qu'en un seul fichier au format PDF (livret 2 avec les annexes).

- **Pour transformer gratuitement un fichier word en PDF** : <https://smallpdf.com/fr/convertisseur-pdf>
- **Pour fusionner gratuitement plusieurs fichiers** : <https://smallpdf.com/fr/fusionner-pdf>

Bien cordialement



Une fois votre fichier téléchargé, un message de confirmation apparaît.



Dépôt du livret 2

CAP - PETITE ENFANCE

Période de dépôt du 21/05/2018 au 15/09/2018

Nombre de pages : 40

**Télécharger le livret déposé le
04/06/2018 à 14:24**

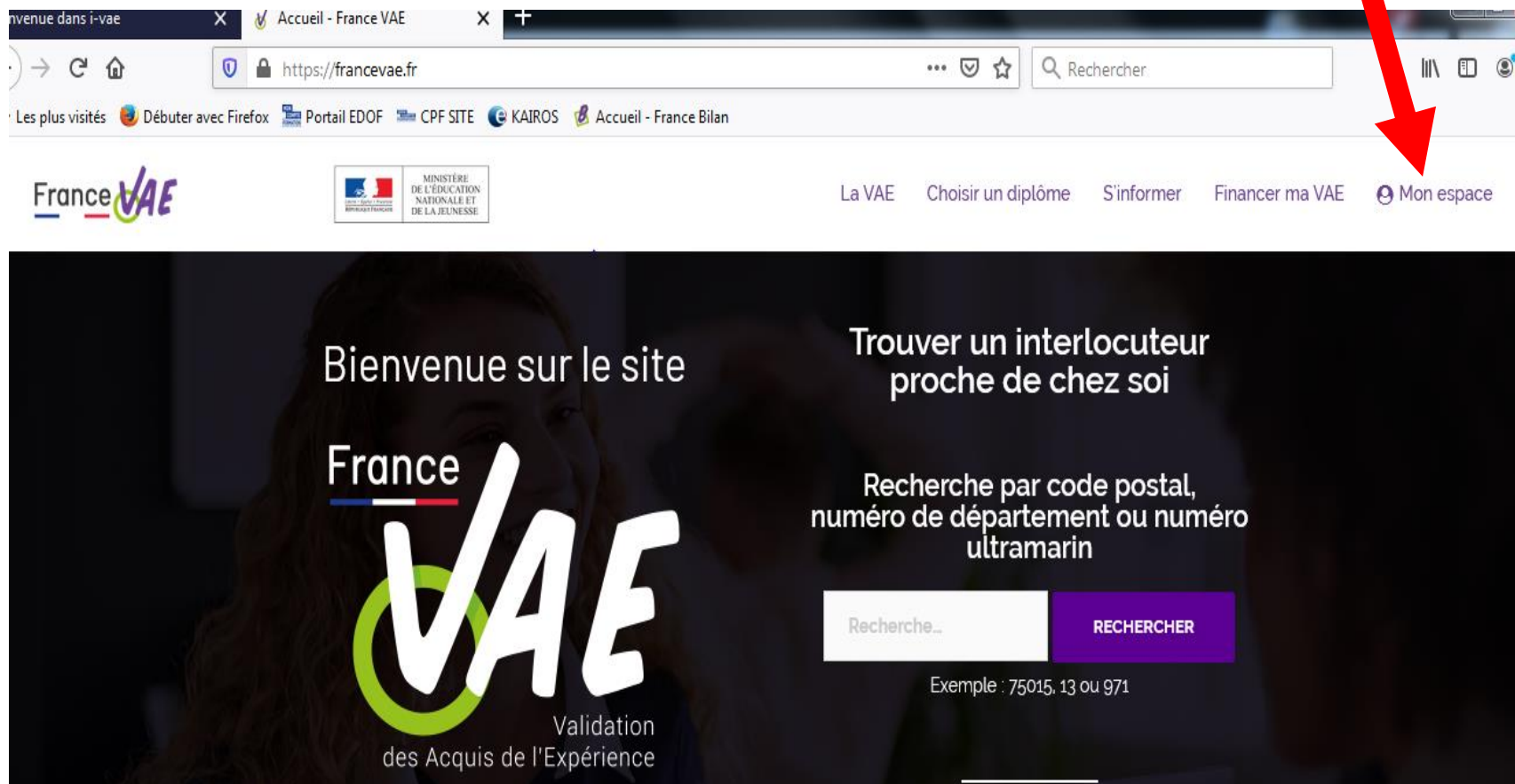
Modifier le livret

La date, l'heure du dépôt et le nombre de pages s'affichent

**Vous avez la possibilité de modifier votre fichier pendant toute la période de dépôt.
Vous pouvez télécharger à tout moment le livret déposé.**

Vous recevrez par mail un accusé de réception (pensez à consulter vos spams)

Vous pourrez, à tout moment, accéder à votre Espace personnel avec votre adresse mail et votre mot de passe sur «www.francevae.fr »



The screenshot shows a web browser window with the URL <https://francevae.fr>. The browser's address bar and search bar are visible. Below the browser, the website header features the France VAE logo on the left, the French Ministry of National Education and Youth logo in the center, and a navigation menu on the right with links for 'La VAE', 'Choisir un diplôme', 'S'informer', 'Financer ma VAE', and 'Mon espace'. A red arrow points from the text above to the 'Mon espace' link. The main content area has a dark background with a woman's face. On the left, it says 'Bienvenue sur le site' and 'France VAE Validation des Acquis de l'Expérience'. On the right, it says 'Trouver un interlocuteur proche de chez soi' and 'Recherche par code postal, numéro de département ou numéro ultramarin'. Below this is a search input field with the placeholder 'Recherche..' and a purple 'RECHERCHER' button. An example 'Exemple : 75015, 13 ou 971' is provided below the search bar.