



RÉGION ACADÉMIQUE
OCCITANIE



VOS COMPÉTENCES
POUR DEMAIN

Guide du candidat

Dématérialisation du livret 2

Académie de Toulouse

Dans le cadre de sa politique de développement durable et d'essor du numérique, le ministère de l'Education Nationale a souhaité que le dépôt des livrets 2 soit dématérialisé.


A compter de la prochaine session de dépôt, l'Académie de Toulouse a opté pour la dématérialisation des livrets 2 via « www.francevae.fr ».

Désormais, c'est le candidat qui déposera son livret 2 et ses annexes, sous forme de fichier numérique au format PDF sur son Espace personnel.

Le dépôt du livret 2 est possible sous 2 conditions :

- avoir un compte sur FranceVae,
- avoir une recevabilité ou une prolongation de recevabilité valide ; c'est-à-dire datant de moins de 3 ans à la date de dépôt.

CREATION DE VOTRE ESPACE PERSONNEL

Vous recevez sur votre boîte mail, un courriel ( il se peut que ce mail soit dans vos SPAM) avec un lien sur lequel vous cliquerez pour aboutir à la page de création de votre mot de passe.



CREATION DE VOTRE MOT DE PASSE



Votre mot de passe doit être composé de 10 caractères au minimum.
Vous avez 15 jours pour créer votre mot de passe après avoir reçu le mail.
(en cas de dépassement, contactez le DAVA)

The screenshot shows a web browser window with the URL https://francevae.fr/gestion/resetting/reset/9nRhrLq-eJmxP_BaZZu7_GC0sEIXkG4c5z9xMviEOw. The page title is "Création ou changement de mot de passe". The page content includes two input fields: "Nouveau mot de passe*" and "Répéter le nouveau mot de passe*", both with red asterisks indicating they are required. Below the fields is a blue button labeled "Modifier le mot de passe". The footer of the page contains the text "Copyright © Académie de Strasbourg" and the year "2018".

VOUS ETES SUR VOTRE ESPACE PERSONNEL

VAE - votre espace personnalisé x Espace candidat x +

← → ↻ https://francevae.fr/gestion/compte

Applications ★ Bookmarks abc Soutien de maths g...

Espace Candidat

☰ XY YY

- Mes informations
- Changer mes identifiants
- Mes rendez-vous
- Dépôt du livret 2

Compte

Email * XY YYYYY

Enregistrer

Mot de passe actuel *

Nouveau mot de passe *

Répéter le nouveau mot de passe *

⚠ Pensez à enregistrer après chaque modification

Enregistrer

VOUS POUVEZ MODIFIER VOS INFORMATIONS

The screenshot displays the 'Espace Candidat' web application. A red arrow points to the 'Mes informations' menu item in the left sidebar. The main content area is divided into two sections. The left section shows a profile card for 'Roaux Véronique XY YYYY' with a 'Dernière modification: 14/04/2019' timestamp. The right section is a form titled 'Etat civil' with fields for 'Date de naissance *', 'Adresse *', 'Adresse bis', 'Commune *', 'Code postal *', 'Téléphone privé', 'Téléphone professionnel', and 'Téléphone portable'. A warning icon and text 'Pensez à enregistrer après chaque modification' are overlaid on the 'Code postal *' field. An 'Enregistrer' button is located at the bottom right of the form.

Espace Candidat

- Mes informations
- Changer mes identifiants
- Mes rendez-vous
- Dépôt du livret 2

Roaux Véronique
XY YYYY
Candidat

Dernière modification: 14/04/2019


Etat civil

Date de naissance * 12/05/1968
XY YYYY

Adresse *

Adresse bis

Commune *

Code postal *  Pensez à enregistrer après chaque modification

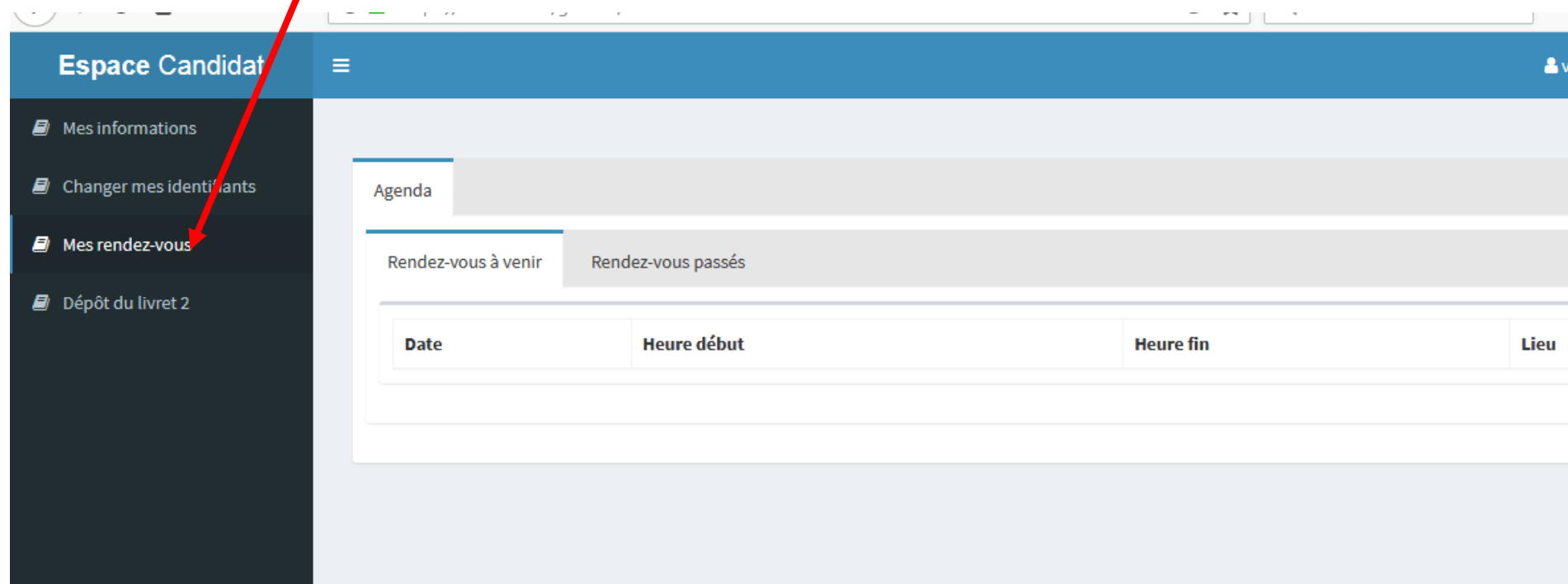
Téléphone privé

Téléphone professionnel

Téléphone portable

Enregistrer

SI VOUS SUIVEZ UN ACCOMPAGNEMENT VAE VOUS POUVEZ EGALEMENT VERIFIER VOS RENDEZ-VOUS A VENIR ET CEUX PASSES



Espace Candidat

- Mes informations
- Changer mes identifiants
- Mes rendez-vous**
- Dépôt du livret 2

Agenda

Rendez-vous à venir | Rendez-vous passés

Date	Heure début	Heure fin	Lieu
------	-------------	-----------	------

VOUS POUVEZ DEPOSER VOTRE LIVRET 2 ET VOS ANNEXES

The screenshot shows the 'Espace Candidat' interface. On the left is a dark sidebar with a menu containing: 'Mes informations', 'Changer mes identifiants', 'Mes rendez-vous', and 'Dépôt du livret 2'. A red arrow points from the title above to the 'Dépôt du livret 2' menu item. The main content area is titled 'Dépôt du livret 2' and contains a blue header for 'BAC PRO - ACCOMPAGNEMENT SOINS ET SERVICES A LA PERSONNE OPTION A - A DOMICILE'. Below this, a white box displays the deposit period: 'Période de dépôt du 16/01/2019 au 15/09/2019' and a button labeled 'Déposer un livret pour cette session'. A pink arrow points from this button to a callout box below.

Vous pouvez déposer votre livret 2 pendant la période de dépôt indiquée

✓ **Avant de déposer votre livret 2, assurez-vous** qu'il soit en un seul fichier PDF (livret 2 + annexes)

Pour transformer gratuitement un fichier word en PDF :

<https://smallpdf.com/fr/convertisseur-pdf>

Pour fusionner gratuitement plusieurs fichiers :

<https://smallpdf.com/fr/fusionner-pdf>

✓ Une fois votre fichier PDF prêt à être déposé

épôt du livret 2

CAP - PETITE ENFANCE

Période de dépôt du 21/05/2018 au 15/09/2018

[Déposer un livret pour cette session](#)

✓ Sélectionnez « déposer un livret pour cette session »



Bonjour,

Procédure de dépôt du livret 2 :

Vous ne pouvez déposer votre livret 2 qu'en un seul fichier au format PDF (livret 2 avec les annexes).

• **Pour transformer gratuitement un fichier word en PDF** : <https://smallpdf.com/fr/convertisseur-pdf>

• **Pour fusionner gratuitement plusieurs fichiers** : <https://smallpdf.com/fr/fusionner-pdf>

Bien cordialement

Vos observations

Aucun fichier déposé

+ Choisissez un fichier

Vous pouvez nous faire part de vos observations

Sélectionnez votre fichier PDF et téléchargez

Bonjour,

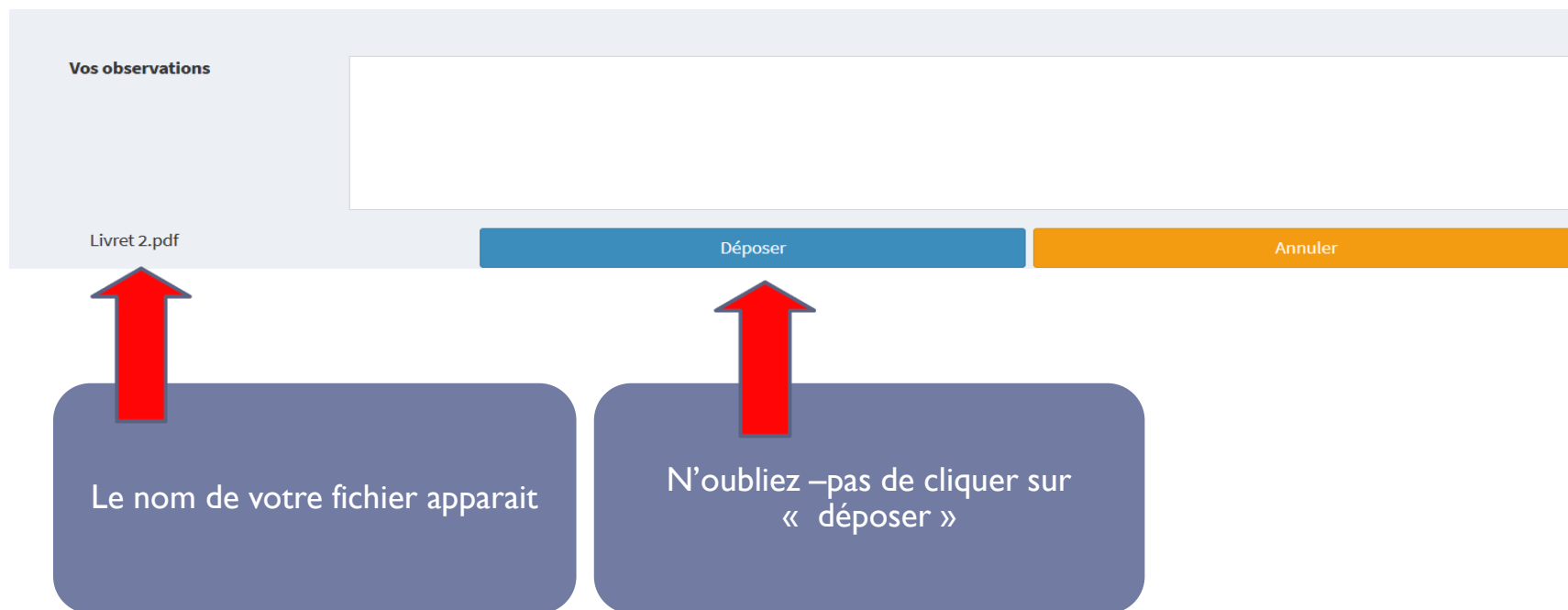
Procédure de dépôt du livret 2 :

Vous ne pouvez déposer votre livret 2 qu'en un seul fichier au format PDF (livret 2 avec les annexes).

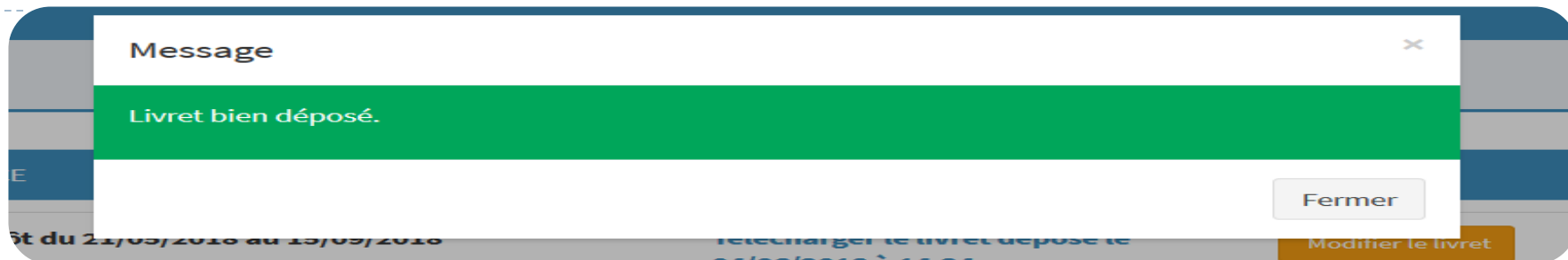
• **Pour transformer gratuitement un fichier word en PDF** : <https://smallpdf.com/fr/convertisseur-pdf>

• **Pour fusionner gratuitement plusieurs fichiers** : <https://smallpdf.com/fr/fusionner-pdf>

Bien cordialement



Une fois votre fichier téléchargé, un message de confirmation apparaît.



Dépôt du livret 2

CAP - PETITE ENFANCE

Période de dépôt du 21/05/2018 au 15/09/2018

Nombre de pages : 40

**Télécharger le livret déposé le
04/06/2018 à 14:24**

Modifier le livret

La date, l'heure du dépôt et le nombre de pages s'affichent

**Vous avez la possibilité de modifier votre fichier pendant toute la période de dépôt.
Vous pouvez télécharger à tout moment le livret déposé.**

Vous recevrez par mail un accusé de réception (pensez à consulter vos spams)

Vous pourrez, à tout moment, accéder à votre Espace personnel avec votre adresse mail et votre mot de passe sur «www. francevae.fr »



The screenshot shows the FranceVAE website header and a navigation menu. The header includes the VAE France logo, a photo of a woman with flowers, the text 'Réseau des dispositifs académiques de validation des acquis de l'expérience de l'Éducation Nationale', and the logos of the French Republic and the Ministry of National Education. The navigation menu contains: 'La VAE', 'Choisir un diplôme', 'Où s'informer ?', 'Besoin d'aide ?', and 'Prise en charge'. A red arrow points from the top text to the 'Mon espace personnel' menu item in the right sidebar, which also contains 'Accéder à mon espace', 'Liens' (with sub-items for diplomas III, IV, and V, and a press mention), and 'Les chiffres de la VAE' (with a sub-item about 100,000 graduates).

Les réunions d'information de la VAE près de chez vous

ATTENTION

Avant de signer un contrat d'accompagnement quel qu'il soit, vous devez vous assurer que le rectorat d'académie vous a notifié par écrit que votre demande de VAE est recevable, c'est à dire acceptée. Tout plagiat ou appropriation d'un dossier de VAE réalisé par quelqu'un d'autre constitue une fraude.

Pour débiter une démarche de la Validation des acquis de l'Expérience, cliquez sur votre académie et inscrivez vous à une réunion d'information.

