

Guide du candidat

Dématérialisation

Académie de Normandie

PROCEDURE

A tout moment vous pourrez vous connecter à *FranceVae* avec votre adresse mail et mot de passe

<https://www.francevae.fr/>

The screenshot shows a web browser window with the URL <https://www.francevae.fr/>. The browser's address bar and tabs are visible. The website header includes the FranceVAE logo, the French Ministry of National Education and Youth logo, and navigation links: "La VAE", "Choisir un diplôme", "S'informer", "Financer ma VAE", and "Mon espace".

Bienvenue sur le site



Trouver un interlocuteur
proche de chez soi

Recherche par code postal,
numéro de département ou numéro
ultramarin

RECHERCHER

Exemple : 75015, 13 ou 971

ou choisissez votre académie
dans la liste ci-dessous

Sélectionnez votre académie

Vous arrivez sur « mes informations » dans votre espace candidat

espace Candidat


Mes informations

Mon compte

Mes rendez-vous

Dépôt du livret 2


Test Candidat 7

 Candidat

🕒 Dernière modification: 25/05/2018

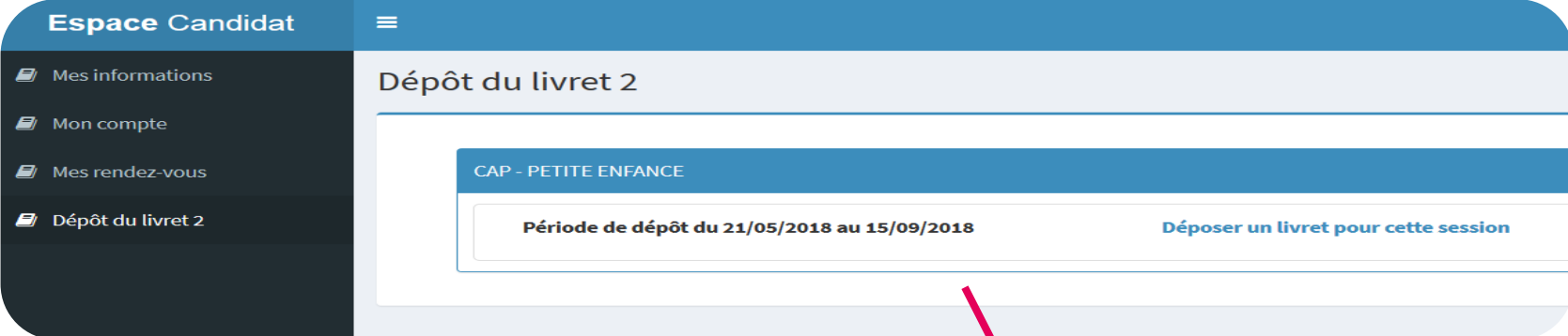
Etat civil

Nom d'usage *	TEST
Nom de naissance	
Prénom *	Candidat 7
Date de naissance *	01/01/1960
Adresse *	lycee
Adresse bis	langevin
Commune *	TOULON
Code postal *	83200
Téléphone privé	
Téléphone professionnel	
Téléphone portable	0673899024

 Enregistrer

Si vous avez des modifications à effectuer (changement d'adresse, téléphone...) vous devez les enregistrer sinon, passez à l'étape suivante

Vous sélectionnez « Dépôt du livret 2 »



The screenshot shows the 'Espace Candidat' interface. On the left is a dark sidebar with a menu containing 'Mes informations', 'Mon compte', 'Mes rendez-vous', and 'Dépôt du livret 2'. A red arrow points to the 'Dépôt du livret 2' menu item. The main content area has a blue header 'Dépôt du livret 2'. Below it is a white box with a blue header 'CAP - PETITE ENFANCE'. Inside this box, there is a white box with a blue border containing the text 'Période de dépôt du 21/05/2018 au 15/09/2018' and a blue button labeled 'Déposer un livret pour cette session'. A red arrow points from the button area down to a callout box.

Vous pouvez déposer votre livret 2 pendant la période de dépôt indiquée

✓ **Avant de déposer votre livret 2, assurez-vous** qu'il soit en un seul fichier PDF (livret 2 + annexes)

Pour transformer gratuitement un fichier word en PDF :

<https://smallpdf.com/fr/convertisseur-pdf>

Pour fusionner gratuitement plusieurs fichiers :

<https://smallpdf.com/fr/fusionner-pdf>

✓ Une fois votre fichier PDF prêt à être déposé

épôt du livret 2

CAP - PETITE ENFANCE	
Période de dépôt du 21/05/2018 au 15/09/2018	Déposer un livret pour cette session



✓ Sélectionnez « déposer un livret pour cette session »



Mes informations

Mon compte

Mes rendez-vous

Dépôt du livret 2

Procédure de dépôt du livret 2

Vous ne pouvez déposer votre livret 2 qu'en un seul fichier au format PDF.

La conversion au format PDF peut se faire gratuitement en ligne en suivant le lien :

<https://smallpdf.com/fr/word-en-pdf>

Vos observations

LIVRET 2.pdf

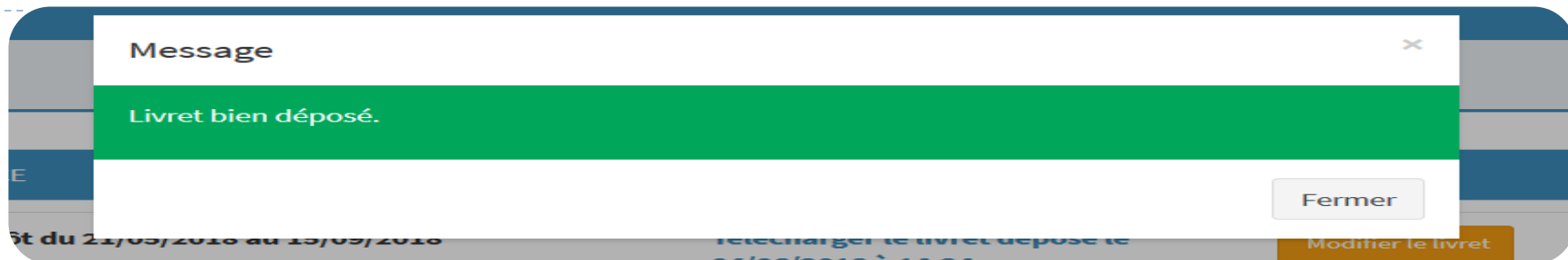
Déposer

Annuler

Le nom de votre fichier apparaît

N'oubliez pas de déposer

Une fois votre fichier téléchargé, un message de confirmation apparaît.



Dépôt du livret 2

CAP - PETITE ENFANCE

Période de dépôt du 21/05/2018 au 15/09/2018

Nombre de pages : 40

**Télécharger le livret déposé le
04/06/2018 à 14:24**

Modifier le livret

La date, l'heure du dépôt et le nombre de pages s'affichent

**Vous avez la possibilité de modifier votre fichier pendant toute la période de dépôt.
Vous pouvez télécharger à tout moment le livret déposé.**

Vous recevrez par mail un accusé de réception (pensez à consulter vos spams)