

Guide du candidat

Dématérialisation du livret 2

Dans le cadre de sa politique de développement durable et d'essor du numérique, le ministère de l'Education Nationale a souhaité que le dépôt des livrets 2 soit dématérialisé.

A compter de la prochaine session de dépôt, l'Académie de DIJON a opté pour la dématérialisation des livrets 2 via « www.francevae.fr ».

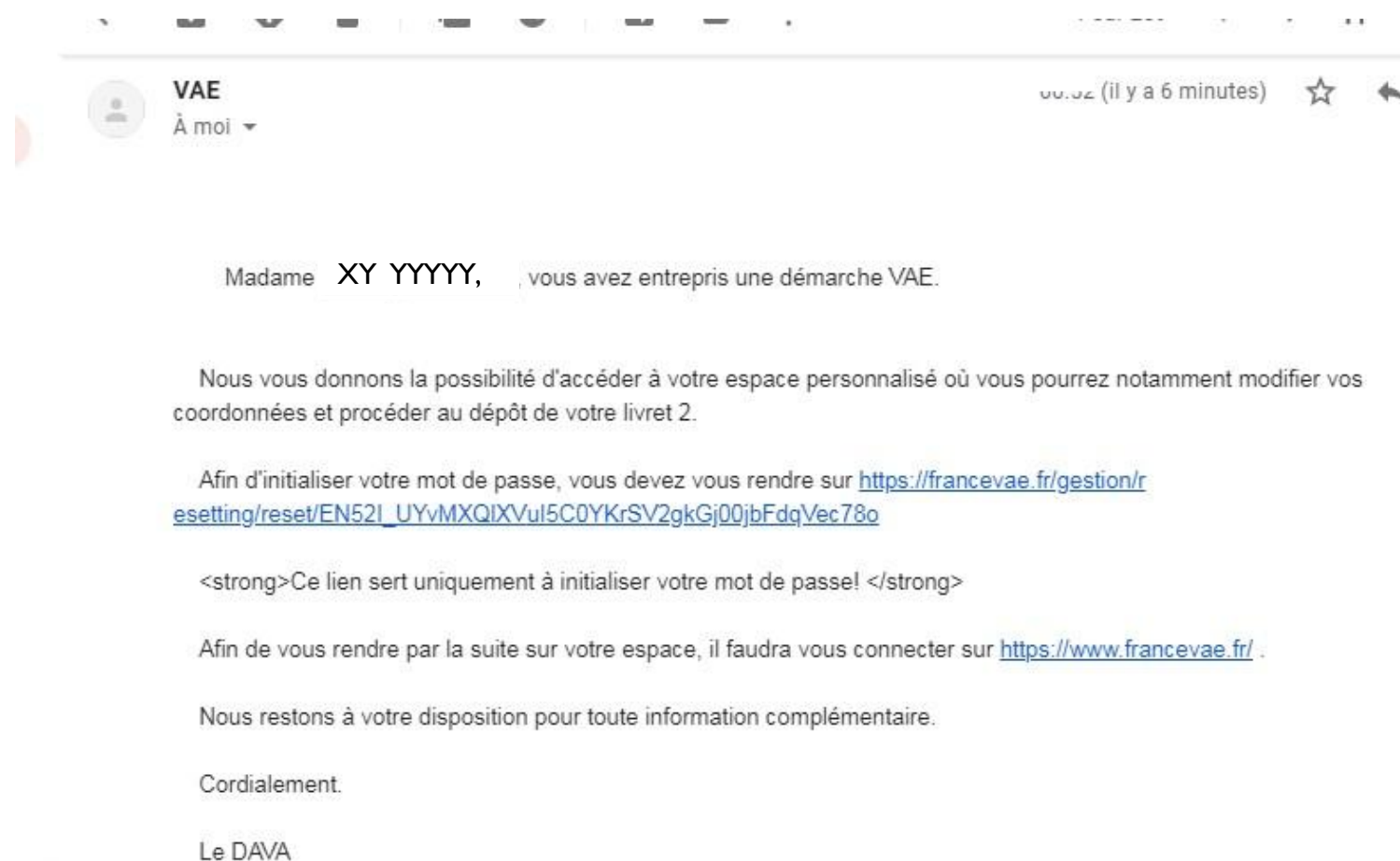
Désormais, c'est le candidat qui déposera son livret 2 et ses annexes, sous forme de fichier numérique au format PDF sur son Espace personnel.

Le dépôt du livret 2 est possible sous 2 conditions :

- avoir un compte sur FranceVae,
- avoir une recevabilité ou une prolongation de recevabilité valide ; c'est-à-dire datant de moins de 3 ans à la date de dépôt.

CREATION DE VOTRE ESPACE PERSONNEL

Vous recevez sur votre boîte mail, un courriel (⚠ il se peut que ce mail soit dans vos SPAM) avec un lien sur lequel vous cliquerez pour aboutir à la page de création de votre mot de passe.



CREATION DE VOTRE MOT DE PASSE



Votre mot de passe doit être composé de 10 caractères au minimum.
Vous avez 15 jours pour créer votre mot de passe après avoir reçu le mail.
(en cas de dépassement, contactez le DAVA)

The screenshot shows a web browser window with the URL https://francevae.fr/gestion/resetting/reset/9nRhrLq-eJmxP_BaZzu7_GC0sEIXkGM4c5z9xMviEOw. The page title is "Création ou changement de mot de passe". It features two input fields: "Nouveau mot de passe *" and "Répéter le nouveau mot de passe *". A blue button labeled "Modifier le mot de passe" is positioned below the fields. The footer contains "Copyright © Académie de Strasbourg" and the year "2018".

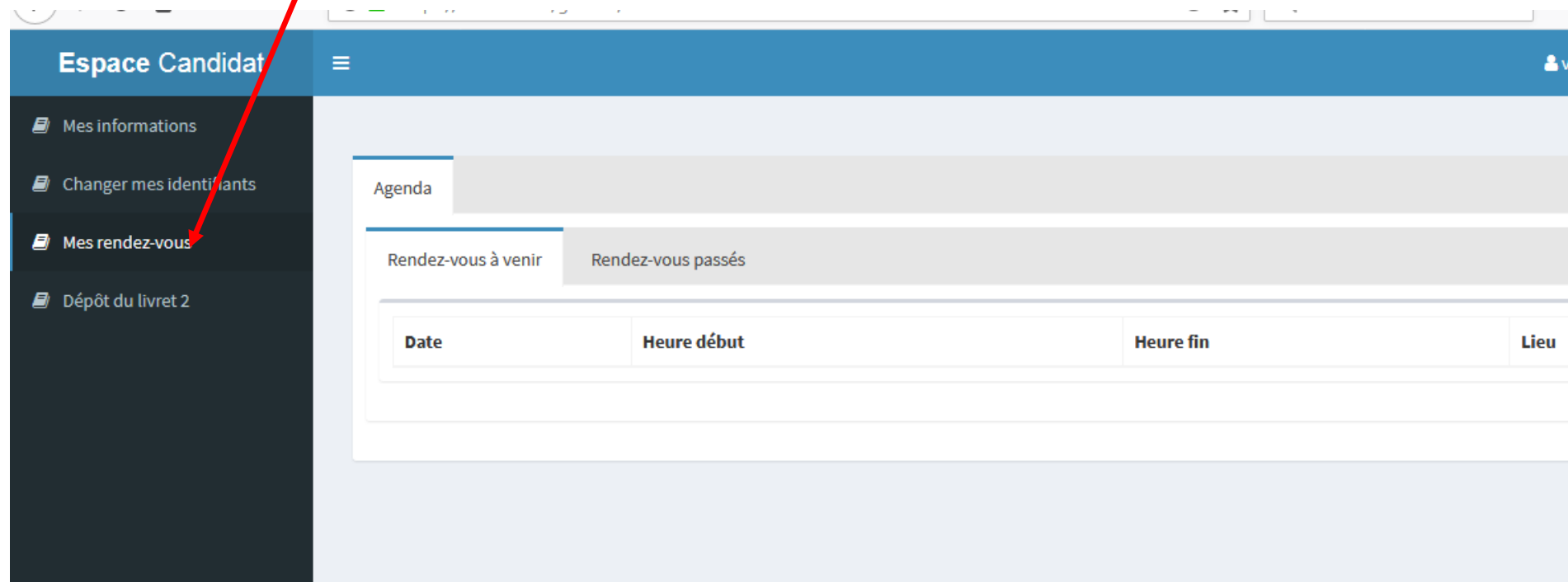
VOUS ETES SUR VOTRE ESPACE PERSONNEL

The screenshot shows a web browser window with two tabs: 'VAE - votre espace personnalisé' and 'Espace candidat'. The address bar shows the URL 'https://francevae.fr/gestion/compte'. The browser's bookmark bar includes 'Applications', 'Bookmarks', and 'Soutien de maths g...'. The page header is blue with 'Espace Candidat' on the left and a user profile 'XY YY' on the right. The sidebar on the left contains the following menu items: 'Mes informations', 'Changer mes identifiants', 'Mes rendez-vous', and 'Dépôt du livret 2'. The main content area is titled 'Compte' and contains three input fields: 'Email *' with the value 'XY YYYYY', 'Mot de passe actuel *', 'Nouveau mot de passe *', and 'Répéter le nouveau mot de passe *'. Each input field has a corresponding 'Enregistrer' button. A warning icon (a yellow triangle with an exclamation mark) is positioned between the password fields, with the text 'Pensez à enregistrer après chaque modification' next to it.

VOUS POUVEZ MODIFIER VOS INFORMATIONS

The screenshot shows a web browser window with the URL <https://ranceva.eii.gesultiv/>. The page title is "Espace Candidat". A red arrow points to the "Mes informations" menu item in the left sidebar. The main content area displays a profile card for "Roaux Véronique XY YYYY" with a "Candidat" status and a "Dernière modification: 14/04/2019" timestamp. To the right, there is a form titled "Etat civil" with the following fields: "Date de naissance *" (filled with "12/05/1968" and "XY YYYY"), "Adresse *", "Adresse bis", "Commune *", "Code postal *", "Téléphone privé", "Téléphone professionnel", and "Téléphone portable". A warning icon (yellow triangle with exclamation mark) is placed over the "Code postal *" field with the text "Pensez à enregistrer après chaque modification". A blue "Enregistrer" button is located at the bottom right of the form.

SI VOUS SUIVEZ UN ACCOMPAGNEMENT VAE AVEC LE DAVA, VOUS POUVEZ EGALEMENT VERIFIER VOS RENDEZ-VOUS A VENIR ET CEUX PASSES



Espace Candidat

- Mes informations
- Changer mes identifiants
- Mes rendez-vous**
- Dépôt du livret 2

Agenda

Rendez-vous à venir | Rendez-vous passés

Date	Heure début	Heure fin	Lieu
------	-------------	-----------	------

VOUS POUVEZ DEPOSER VOTRE LIVRET 2 ET VOS ANNEXES

Espace Candidat ≡

- Mes informations
- Changer mes identifiants
- Mes rendez-vous
- Dépôt du livret 2**

Dépôt du livret 2

BAC PRO - ACCOMPAGNEMENT SOINS ET SERVICES A LA PERSONNE OPTION A - A DOMICILE

Période de dépôt du 16/01/2019 au 15/09/2019 [Déposer un livret pour cette session](#)

Vous pouvez déposer votre livret 2 pendant la période de dépôt indiquée

✓ **Avant de déposer votre livret 2, assurez-VOUS** qu'il soit en un seul fichier PDF (livret 2 + annexes)

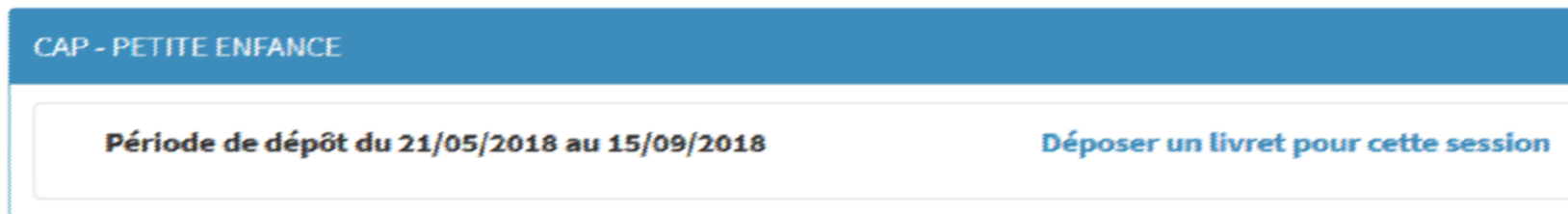
Pour transformer gratuitement un fichier word en PDF :

<https://smallpdf.com/fr/convertisseur-pdf>

Pour fusionner gratuitement plusieurs fichiers :

<https://smallpdf.com/fr/fusionner-pdf>

✓ Une fois votre fichier PDF prêt à être déposé



CAP - PETITE ENFANCE

Période de dépôt du 21/05/2018 au 15/09/2018

Déposer un livret pour cette session



✓ Sélectionnez « déposer un livret pour cette session »



Bonjour,

Procédure de dépôt du livret 2 :

Vous ne pouvez déposer votre livret 2 qu'en un seul fichier au format PDF (livret 2 avec les annexes).

• **Pour transformer gratuitement un fichier word en PDF** : <https://smallpdf.com/fr/convertisseur-pdf>

• **Pour fusionner gratuitement plusieurs fichiers** : <https://smallpdf.com/fr/fusionner-pdf>

Bien cordialement

The image shows a screenshot of a web interface for document upload. At the top, there is a light gray box with the text "Vos observations" and a large empty white text area. Below this, the text "Aucun fichier déposé" is displayed in red. To the right, there is a green button with a white plus sign and the text "Choisissez un fichier". Two red arrows point upwards from blue rounded rectangular boxes below to the text area and the button respectively. The left blue box contains the text "Vous pouvez nous faire part de vos observations" and the right blue box contains "Sélectionnez votre fichier PDF et téléchargez".

Bonjour,

Procédure de dépôt du livret 2 :

Vous ne pouvez déposer votre livret 2 qu'en un seul fichier au format PDF (livret 2 avec les annexes).

- **Pour transformer gratuitement un fichier word en PDF** : <https://smallpdf.com/fr/convertisseur-pdf>
- **Pour fusionner gratuitement plusieurs fichiers** : <https://smallpdf.com/fr/fusionner-pdf>

Bien cordialement

The image shows a screenshot of a web interface for uploading a file. At the top, there is a light blue header with the text "Vos observations" and a large empty text box. Below this, the filename "Livret 2.pdf" is displayed. To the right of the filename are two buttons: a blue button labeled "Déposer" and an orange button labeled "Annuler". Below the interface, two blue rounded rectangular callout boxes with red arrows pointing upwards provide instructions. The first callout says "Le nom de votre fichier apparaît" and points to the filename. The second callout says "N'oubliez –pas de cliquer sur « déposer »" and points to the "Déposer" button.

Une fois votre fichier téléchargé, un message de confirmation apparaît.

Dépôt du 21/05/2018 au 15/09/2018

Télécharger le livret déposé le
04/06/2018 à 14:24

Modifier le livret

CAP - PETITE ENFANCE

Période de dépôt du 21/05/2018 au 15/09/2018

Nombre de pages : 40

Télécharger le livret déposé le
04/06/2018 à 14:24

Modifier le livret

Dépôt du livret ?

La date, l'heure du dépôt et le nombre de pages s'affichent

**Vous avez la possibilité de modifier votre fichier pendant toute la période de dépôt.
Vous pouvez télécharger à tout moment le livret déposé.**

Vous recevrez par mail un accusé de réception (pensez à consulter vos spams)

Vous pourrez, à tout moment, accéder à votre Espace personnel avec votre adresse mail et votre mot de passe sur «www. francevae.fr »



The screenshot shows the FranceVAE website header and a navigation menu. The header includes the VAE France logo, a photo of a woman with flowers, the text 'Réseau des dispositifs académiques de validation des acquis de l'Éducation Nationale', and the French Ministry of National Education logo. The navigation bar contains links: 'La VAE', 'Choisir un diplôme', 'Où s'informer ?', 'Besoin d'aide ?', and 'Prise en charge'. A red arrow points from the top text to the 'Mon espace personnel' menu item in the right sidebar, which is expanded to show 'Accéder à mon espace', 'Liens' (with sub-items for diploma references and press mentions), and 'Les chiffres de la VAE' (stating over 100,000 graduates).

Me connecter

VAE France

Réseau des dispositifs académiques de validation des acquis de l'Éducation Nationale

Liberté • Égalité • Fraternité
RÉPUBLIQUE FRANÇAISE

Ministère de l'Éducation Nationale

La VAE Choisir un diplôme Où s'informer ? Besoin d'aide ? Prise en charge

Les réunions d'information de la VAE près de chez vous

ATTENTION

Avant de signer un contrat d'accompagnement quel qu'il soit, vous devez vous assurer que le rectorat d'académie vous a notifié par écrit que votre demande de VAE est recevable, c'est à dire acceptée. Tout plagiat ou appropriation d'un dossier de VAE réalisé par quelqu'un d'autre constitue une fraude.

Pour débiter une démarche de la Validation des acquis de l'Expérience, cliquez sur votre académie et inscrivez vous à une réunion d'information.

DOM-TOM

Lille
Amiens
Caen
Rouen
Nantes
Orléans-Tours
Paris
Reims
Nancy-Metz
Strasbourg
Créteil
Versailles

C = Créteil
P = Paris
V = Versailles

Mon espace personnel

- Accéder à mon espace

Liens

- Consulter les référentiels de diplômes de niveaux III ↴
- Consulter les référentiels de diplômes de niveaux IV et V ↴
- Vu dans la presse sur la VAE

Les chiffres de la VAE

- Plus de 100 000 diplômés de l'éducation nationale grâce à la validation des acquis de l'expérience (VAE).